



GUÍA PARA LOS PADRES

REGISTRARSE Lunes

Por favor, no llegue antes de las 9 de la mañana porque todo el personal estará ocupado preparando. Durante la registración por favor esté preparado para conocer a la enfermera, revisar los registros médicos y discutir los medicamentos.

Sesiones del campamento 2022







Sesión 1 Junio 27 - Julio 8
Sesión 2 Julio 11 - Julio 22
Sesión 3 Julio 25 - Agosto 5
Sesión 4 Agosto 8 - Agosto 19

RECOGIDA Viernes 12:30 – 2pm

Su hijo será recogido el segundo viernes del campamento. Si alguien aparte de un padre/guardián va a recoger a su hijo, debe de añadirlo en el formulario de "Liberación de campista" y ser firmado en el momento de la entrega.



Información importante:

-  Por favor, no envíe a su hijo con objetos de valor como dinero, iPods, teléfonos, radios, joyas, juegos electrónicos, etc. ¡Ella no los necesitará!
-  No guarde ningún medicamento en el equipaje de su hija. Todos los medicamentos deben ser administrados a la enfermera.
-  Por favor, etiquete **TODA** la ropa y la propiedad de su hija con su nombre complete.
-  Empaque todas las pertenencias de su hija en bolsas de lona u otras bolsas de material blando y etiqueta.
-  Por favor, no envíe a su hija con alimentos o refrigerios de ningún tipo. Las campistas recibirán comidas calientes y aperitivos durante todo el día del campamento.
-  Aunque podría extrañar a su hija y le gustaría contactarla, las llamadas a las niñas de todas formas no son aconsejadas. En casos urgentes, se puede comunicar directamente con la directora del campamento quien le dará las últimas noticias sobre el bienestar de su hija.

✓ Lista de empaque:

- | | | |
|---|---|---|
| <input type="checkbox"/> 12 Camisetas | <input type="checkbox"/> 14 Pares de Calcetines | (si es necesario) |
| <input type="checkbox"/> 2 Pares de Pantalones | <input type="checkbox"/> 1 Par Chancletas | <input type="checkbox"/> 2 Toallas |
| <input type="checkbox"/> 8 Pares de Shorts | <input type="checkbox"/> 1-2 Pares de Zapatillas de Deporte | <input type="checkbox"/> 1 Cobija |
| <input type="checkbox"/> 1 Camiseta de Manga Larga | <input type="checkbox"/> 1 Chaqueta/Sudadera | <input type="checkbox"/> 1 Almohada & Funda de almohada |
| <input type="checkbox"/> 1 Ropa elegante para una Cena Especial | <input type="checkbox"/> 2 Trajes de Baño | <input type="checkbox"/> 1 Sábana cubrecolchón y superior |
| <input type="checkbox"/> 14 Pares de Ropa Interior | <input type="checkbox"/> 1 Peine & Cepillo | <input type="checkbox"/> 5-10 Sellos y Papel para Escribir |
| <input type="checkbox"/> 2 Pares de Pijamas/Camisón | <input type="checkbox"/> 1 Cepillo de Dientes & Pasta | <input type="checkbox"/> Gafas de Natación (opcional) |
| <input type="checkbox"/> Pañales (si son necesario) | <input type="checkbox"/> Productos de Higiene femenina | <input type="checkbox"/> Medicamento en bolsa etiquetada que se le dará a la enfermera. |



Preguntas Frecuentes:

¿Cómo puedo preparar a mi hija para el campamento de verano?

Es importante incluir a su hija en la decisión de ir al campamento de verano. Hable con ella sobre las razones por que el campamento sería una buena idea para ella asistir. Hablar de las actividades que va hacer, ¡las amigas que va a hacer, y la diversión que tendrá! ¡También puede traerla a una de nuestras puertas abiertas antes del campamento para dejarla caminar y tener una idea de lo que será el campamento!

¿Qué debe traer mi hija al campamento?

Por favor, no envíe ningún objeto de valor al campamento. NO permitimos que los campistas tengan teléfonos celulares, videojuegos ni ninguna electrónica. En esta guía está una lista de empaque. Estas son las únicas cosas que necesitará. POR FAVOR, escribe el nombre de su hija en todo. Usted tendrá que empacar suficiente ropa para durar las dos semanas completas porque no se puede lavar ropa para los campistas.

¿Debe mi hija traer artículos de aseo personal?

Ofrecemos jabón básico y champú para los campistas en las duchas y baños. Les proporcionaremos protector solar y un repelente de insectos sin receta.

¿Qué pasa si mi hija tiene nostalgia?

Nuestro personal está capacitado para identificar y hacer frente a los campistas que tiene nostalgia. Hemos encontrado que la participación en actividades y alguna atención especial por lo general proporciona una cura rápida. Sin embargo, algunos campistas necesitan más tiempo que otros para adaptarse a su nuevo entorno. Si usted recibe una carta que indica que su hija ha estado nostálgica, por favor llámenos. En la mayoría de los casos el episodio ha terminado antes de que la carta llegue a casa, pero su llamada nos ayudará a alertar a cualquier problema potencial.








¿Cómo me mantengo en contacto con mi hija?



Escribir una carta! A los campistas les encanta recibir cartas en el campamento. Los campistas tienen la oportunidad de escribir cartas diariamente. Por favor mande bolígrafos, papel y un sobre franqueado con su dirección en su bolsa. También siempre puede llamar a la directora del campamento @ (631) 427- 7630.

Por favor envíe un correo a: Nombre completo del campista
NORTH SHORE HOLIDAY HOUSE
74 Huntington Road
Huntington, N& 11743

Direcciones:

-  Tomar L.I. Expressway (Ruta 495) hasta la salida 49N o Northern State Pkwy hasta la salida 40N (Ruta 110)
-  Continue North para 6 millas (Carretera cambia a New York Avenue)
-  Gire a la Izquierda en Main Street / NY-25A
-  Tome la tercera a la derecha en West Neck Road (Citibank esta en la esquina)
-  Continúe por 3 millas y Gire a la izquierda en Huntington Road (si llega a La Rue Dr. usted ha ido demasiado lejos)
-  Continúe por 1/2 millas y verá a su izquierda NSHH, 75 Huntington Road. (Si usted llega a Goose Hill Road usted ha ido 0.1 millas muy lejos)
-  Entre en la primera o segunda entrada y aparque su coche - ya habrá llegado!